


ITD Chile

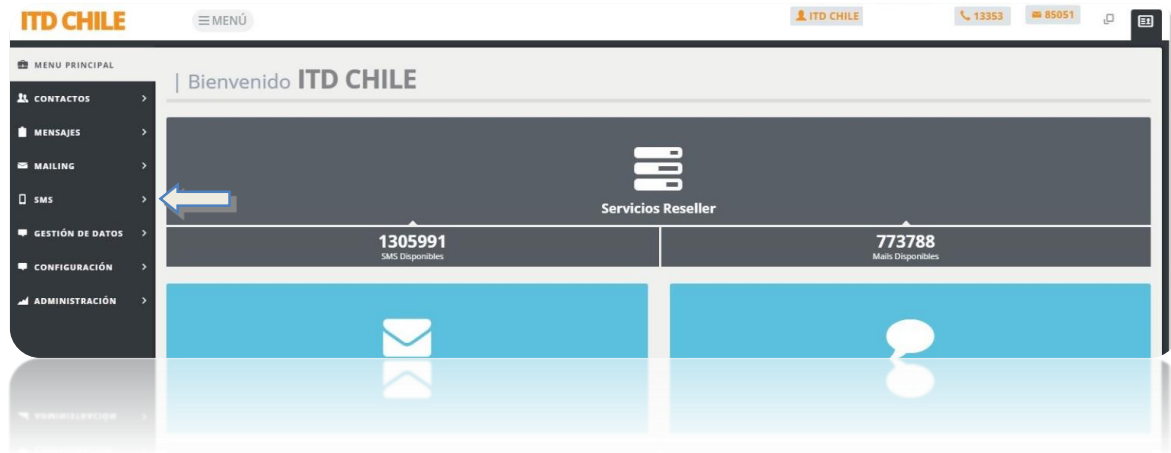
Programar envío
masivo de mensajes
SMS en plataforma
IDA de ITD CHILE.



ITD Chile

1. PRESENTACIÓN

Luego de ingresar con su usuario y contraseña podrá visualizar la siguiente pantalla, debe hacer click en el menú "SMS" que aparece al lado izquierdo de la pantalla.



2. PROGRAMAR ENVÍO

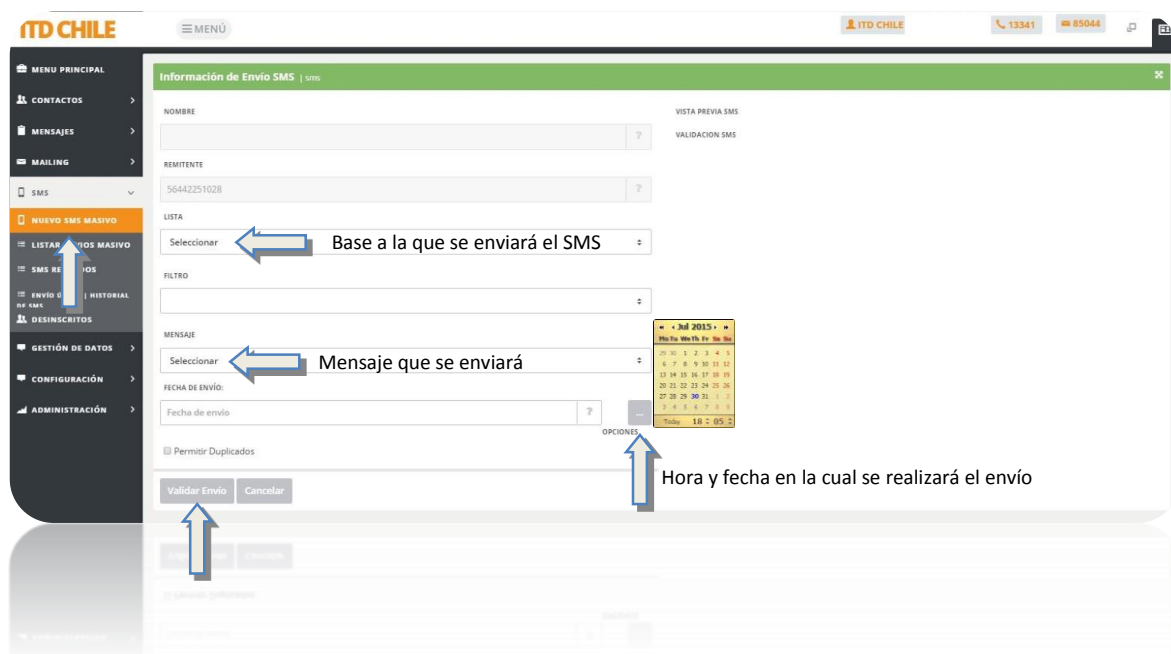
Para programar un nuevo envío masivo de SMS debe hacer click en el menú “*NUEVO SMS MASIVO*” que se encuentra al lado izquierdo de la pantalla.

En el selector “*LISTA*” debe elegir la base de datos a la cual se enviará el SMS.

En el selector “*MENSAJE*” debe elegir el mensaje que se enviara en cada SMS.

En el cuadro plomo debe seleccionar la hora y fecha cuando se realizará el envío.

Luego hacemos click en el botón validar envío.

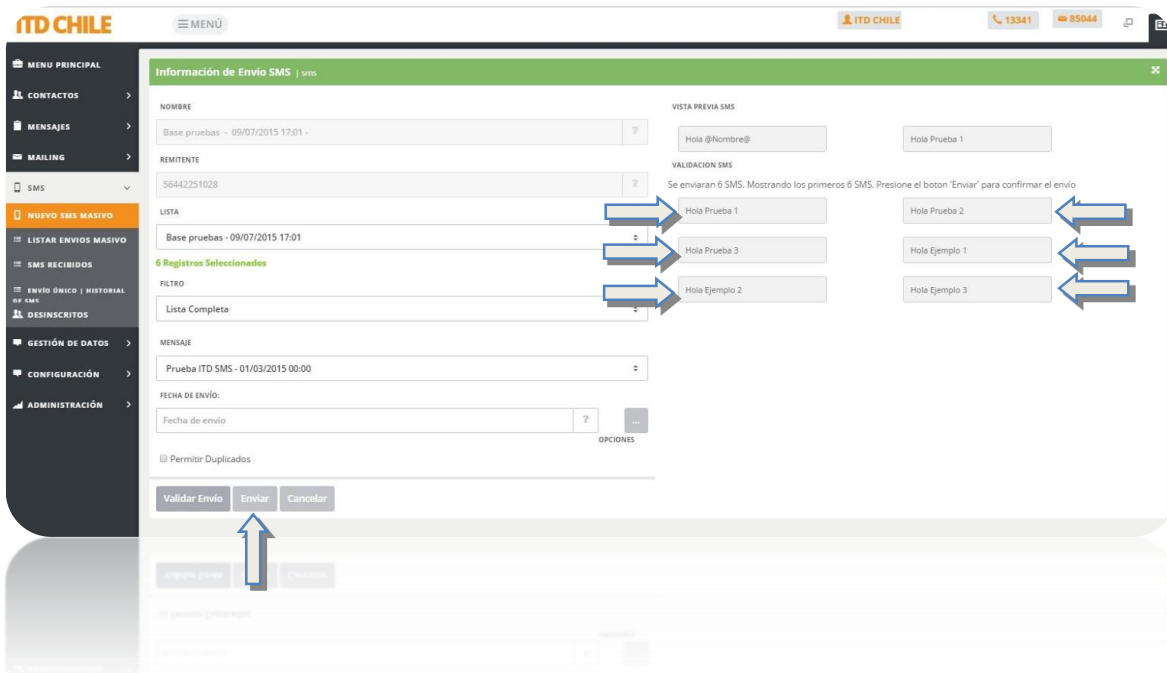


The screenshot shows the 'Información de Envío SMS' form with the following elements:

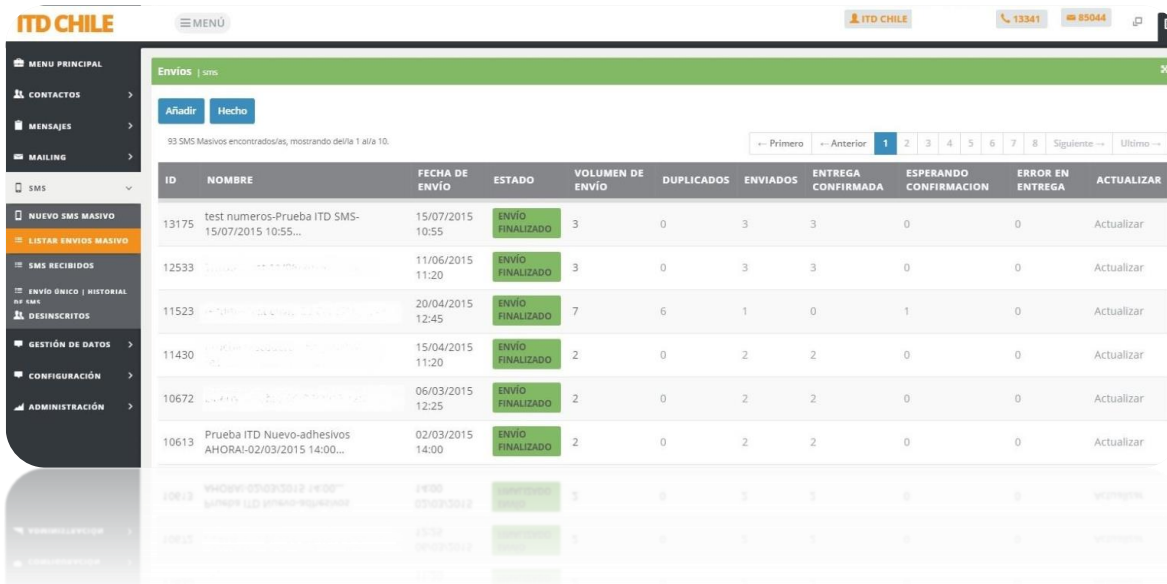
- LISTA:** A dropdown menu with the text 'Base a la que se enviará el SMS' and a blue arrow pointing to it.
- MENSAJE:** A dropdown menu with the text 'Mensaje que se enviará' and a blue arrow pointing to it.
- FECHA DE ENVÍO:** A date and time selector with a calendar widget open, showing the date 'Jul 2015' and a blue arrow pointing to it with the text 'Hora y fecha en la cual se realizará el envío'.
- Validar Envío:** A button at the bottom left with a blue arrow pointing to it.

* Al hacer click en el boton “*Today*” o haciendo click en la fecha del día actual, el envío se programará para ser despachado luego de hacer click en el botón “*Enviar*”.

Al hacer click en el botón “Validar Envío” se mostrará una vista previa de los SMS que serán enviados.



Después de verificar que los mensajes que se enviarán están correctos, hacemos click en el botón “Enviar”, con esto los mensajes pasarán a la cola de despacho los que serán enviados en la fecha y hora programada, inmediatamente el sistema redireccionará al menú de “LISTAR ENVÍOS MASIVOS”.



Una vez que todos los correos sean despachados en “ESTADO” nos aparecerá “ENVÍO FINALIZADO”.

* Las estadísticas de envío se actualizan a medida que los mensajes son enviados.